



Samordningsförbundet östra Värmland

Dnr

Årsredovisning 2024

Beslutad av styrelsen 2025-02-17 §3

Signering av justerare
på varje sida

Innehållsförteckning sidor

1.	FÖRVALTNINGSBERÄTTELSE	3
1.1.	Översikt över verksamhetens utveckling.....	3
1.2.	Viktiga förhållanden för resultat och ekonomisk ställning	4
1.3.	Händelser av väsentlig betydelse.....	4
1.4.	Styrning och uppföljning av verksamheten	4
1.5.	God ekonomisk hushållning, måluppfyllelse och ekonomisk ställning	5
1.6.	Förväntad utveckling	12
2.	RESULTATRÄKNING.....	133
3.	BALANSRÄKNING.....	144
4.	KASSAFLÖDESANALYS	155
5.	DRIFTREDOVISNING	155
6.	NOTER.....	166
7.	STYRELSENS UNDERSKRIFT.....	177

1. Förvaltningsberättelse

Årsredovisningen innehåller en översiktlig redogörelse av resultat och verksamhetsutveckling samt en redovisning av det ekonomiska utfallet för år 2024.

Till redovisningen hör separata bilagor med årsredovisning från förbundets två finansierade projekt.

Samordningsförbunden registrerar insatser, deltagare och budget i Uppföljning Finsam. Systemet förvaltas av Försäkringskassan och har ersatt SUS.

Organisation

Samordningsförbundet östra Värmland är en fristående juridisk organisation med Arbetsförmedlingen, Försäkringskassan, Region Värmland samt Filipstads och Storfors kommuner som medlemmar.

Förbundets organisation består av en styrelse som utses av medlemmarna. Till sin hjälp har den ett kansli.

Samordningsförbundet östra Värmland är medlemmar i Nationella Nätverket för Samordningsförbund (NNS) vars ändamål är att vara förbundets språkrör samt, i nätverksform, stödja och bidra till utveckling av samordningsförbunden.

Uppdrag

De insatser som förbundet finansierar kompletterar myndigheternas ordinarie verksamhet. Samordningsförbundets uppgift är i första hand att verka för att medborgare ska få stöd och rehabilitering till egen försörjning. På individnivå verkar samordningsförbundet genom att finansiera insatser som bedrivs av de samverkande parterna.

Samordningsförbundet stödjer också aktivt insatser som syftar till att skapa strukturella förutsättningar för att myndigheterna ska kunna samarbeta bättre. Det kan t. ex. handla om kompetensutveckling och kunskapsutbyte.

Finansiering

Förbundet finansieras via Försäkringskassan och Arbetsförmedlingen med hälften av medlen, Region Värmland med en fjärdedel och Filipstads och Storfors kommuner med resterande fjärdedel. 2024 års tilldelning var 1 852 000 kronor enligt angiven fördelning. Överskjutande medel från 2023 tillkom med 460 253 kronor.

Verksamhetsidé och vision

Varje enskild medborgare, i behov av samordnad bedömning, ska erbjudas samordnad arbetslivsinriktad rehabilitering.

1.1. Översikt över verksamhetens utveckling

	2024	2023	2022	2021	2020
Verksamhetens intäkter	1 852 000	1 830 000	1 848 000	1 914 000	1 940 000
Verksamhetens kostnader	1 701 754	1 573 348	1 968 980	1 975 701	1 908 465
Årets resultat	150 246	256 652	-120 980	-61 701	31 535
Soliditet	89,5 %	90,2 %	40,7 %	95,3 %	84,6 %
Antal anställda	0	0	0	0	0

Signering av justerare
på varje sida

Förbundet köper tjänst av Filipstads kommun vad gäller förbundschef med 20 timmar per månad samt ekonom och sekreterare med vardera 7,5 timmar per månad.

När det gäller väsentliga förändringar över tid så är deltagandet i gemensamma ESF-projektet det som har inneburit störst skillnad för förbundets utveckling under senaste året.

1.2. Viktiga förhållanden för resultat och ekonomisk ställning

Inför 2024 beslutade styrelsen att bevilja fortsatt finansiering av Drivkraften Filipstad och Drivkraften Storfors som funnits sedan 2017. I juni 2023 fick förbunden besked om att ESF-ansökan (12 förbund i Dalarna, Värmland och Gävleborg) beviljats. Projektet är uppdelat i fyra spår/fokusområden: Metodutveckling, strukturell samverkan, förbundsutveckling och utveckling av arbete med horisontella principer. Under året har förbundet deltagit i en hel del utvecklingsarbete tillsammans med övriga förbund som är med i projektet.

Östra Värmlands samordningsförbunds två kommuner har en sammanlagd befolkning på ca 14 000 invånare. Arbetslösheten i den arbetsföra invånargruppen uppgår till (september 2024) 366 personer (8,7 procent) i Filipstad och 115 personer (7,0 procent) i Storfors. Antalet som registrerats som arbetslösa är lägre i Filipstad jämfört med 2022 och 2023, men något högre i Storfors. Antal nyanlända i etableringsprogrammet har minskat i båda kommunerna och är färre än tio i både Filipstad och Storfors kommuner. Färre än 5 i Storfors och 6 i Filipstad.

1.3. Händelser av väsentlig betydelse

Förbundet har finansierat två insatser under året samt varit en del av det gemensamma ESF-projektet. Förbundet har vid flera tillfällen under året informerat parterna om att det har funnits möjlighet att inkomma med en ansökan om medel. Ingen ansökan har inkommit.

Projekt Drivkraften i Storfors beviljades inför 2024 medel för köp av arbetsterapeutjänst. Det visade sig inte vara möjligt att använda beviljade medel till just detta vilket innebär att den summa som beviljades för köp av tjänst inte kommer att betalas ut till projektet.

1.4. Styrning och uppföljning av verksamheten

Eventuella budgetbelastande insatser/aktiviteter inför kommande år hanteras av styrelsen på hösten, med start efter sommaren. Senast sista november antas budgeten inför kommande år. Inkomna projektansökningar hanteras under tidig höst. Beslut om nästkommande års verksamhetsplan tas som regel i oktober eller november som senast. Projektansökningarna beviljas innan ny verksamhetsplan antas.

Alla underlag som delges styrelsen inför beslut har alltid beretts av beredningsgruppen innan.

Samtliga finansierade insatser lämnar rapport till varje beredningsgrupp och styrelsemöte. Det gör att revideringar kan göras under året om det visar sig att en finansierad insats inte följer den ansökan som styrelsen godkänt.

Inför varje nytt år skickas en årsplanering ut. Där framgår när de finansierade insatsernas periodredovisningar ska vara förbundschef tillhanda, när kallelser skickas ut samt tid för sammanträden. Projektägarna deltar vid varje beredningsgrupp samt vid två styrelsemöten per år.

1.5. God ekonomisk hushållning, måluppfyllelse och ekonomisk ställning

Ekonomiska resultat

Förbundets totala budget för 2024 inklusive överfört kapital från 2023 uppgick till 2 312 253 kronor. Av dessa tillgängliga medel har 313 719 kronor använts till administration (kansli, revision och styrelse). För individanpassade insatser har kostnaden uppgått till 1 360 000 kronor.

Förbundet uppvisar överskjutande kapital från 2024 med 610 501 kronor.

Övergripande mål

Individnivå:

Genom samverkan mellan parterna ska individer stöttas att uppnå eller förbättra sin förmåga att nå arbete eller studier.

För att nå målet ska följande aktiviteter genomföras:

- Individinriktade aktiviteter i finansierade insatser
- Samverkansmöten mellan finansierade insatser
- Samverkansmöten mellan parterna (te x Beredningsgruppen)
- Kompetenshöjande aktiviteter inom det gemensamma ESF-projektet *Lärande och Utveckling Finansiell SAMordning (LUFs)*

Målen följs upp genom:

- Antal stegförflyttningar i Trappanmodellen
- Indikatorer
- Enkäter

Förväntat resultat:

100% av deltagarna i finansierade insatser ska efter avslutad tid i insatsen ange att de har kommit mer nära arbete eller studier.

Måluppfyllelse:

Styrelsen bedömer att målet är delvis uppfyllt. Avslutsorsaker under 2024:

Studier: 3

Flytt: 2

Föräldraledig: 1

Åter till anvisande part: 5

Arbete: 1

Daglig verksamhet LSS: 1

Sjukersättning: 2

Rehabiliteringssamverkan: 1

De finansierade insatserna redovisar att 74-90% av de respondenter som besvarat NNS Indikatorenkät anger att de ofta, för det mesta eller alltid har känt att de har fått rätt stöd, haft möjlighet att påverka samt har fått tillräckligt med tid. Styrelsen bedömer det som positivt trots att det är få respondenter totalt.

Strukturell nivå:

Utveckla samverkan mellan ingående parter i syfte att generera mervärde till förbundets målgrupper.

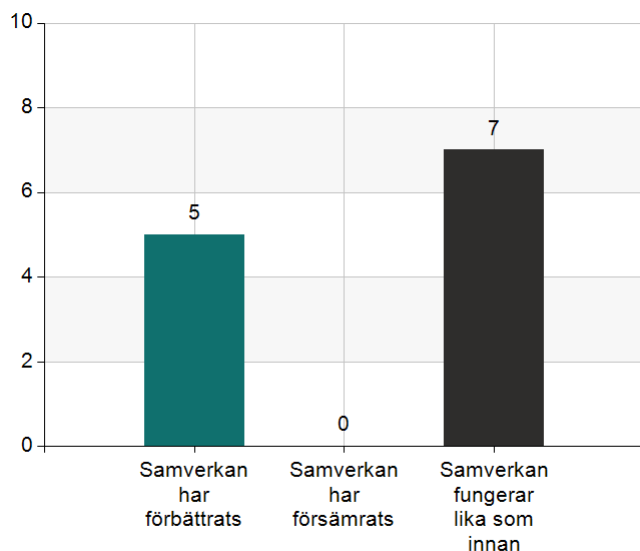
För att nå målet ska följande aktiviteter genomföras:

Kompetensutveckling inom ramen för ESF-projektet *Lärande och Utveckling FINansiell SAMordning*.

Målet följs upp genom:

Enkät till beredningsgruppen och parternas medarbetare. 17 enkäter skickades ut och 12 svar har inkommit på frågan "Det strukturella målet i verksamhetsplanen anger att samverkan mellan ingående parter ska utvecklas och på så sätt generera mervärde till förbundets målgrupper. För att nå målet ska kompetensutveckling inom ramen för ESF-projektet *Lärande och Utveckling FINansiell SAMordning* genomföras. Hur upplever du att samverkan har utvecklats?"

Enkät svar:



Namn	Antal	%
Samverkan har förbättrats	5	41,7
Samverkan har försämrats	0	0
Samverkan fungerar lika som innan	7	58,3

Signering av justerare
på varje sida

Total	12	100
--------------	-----------	------------

Förväntat resultat:

100% av berörda medarbetare hos parterna ska ange att de upplever att samverkan har förbättrats

Måluppfyllelse:

Styrelsen bedömer att målet inte är uppnått då 41,7 % av de tillfrågade svarat att samverkan har förbättrats.

Det har tagit tid att få i gång projektet och att få alla att känna till vad projektets syfte och mål är. 58,3% anger att samverkan fungerar lika som innan. Det säger dock inget om upplevelsen av en bra eller mindre bra samverkan innan. Positivt är att ingen har angett att samverkan har försämrats sedan starten av projektet. Sammanfattningsvis, dels utifrån enkätsvaren men också utifrån de träffar som har genomförts under året inom ramen för ESF-projektet är bedömningen att samverkan ändå är på väg att utvecklas till det bättre.

Mål 2024

Ökad kompetens att använda metoder och arbetssätt för individer i behov av samordnad rehabilitering.

För att nå målet ska följande aktiviteter genomföras:

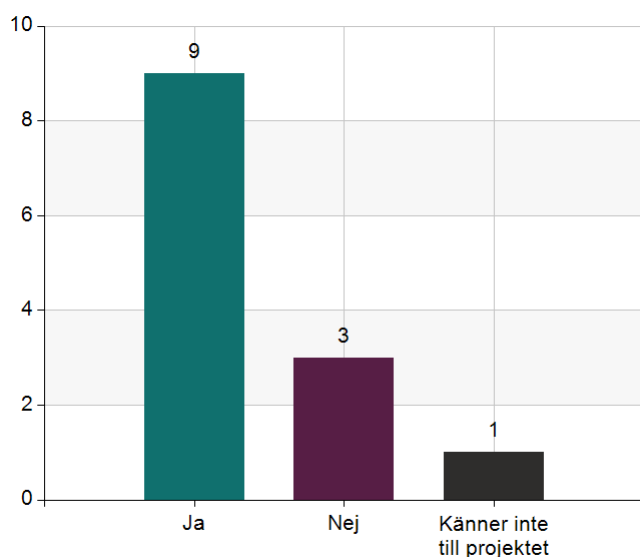
Kompetensutveckling och erfarenhetsutbyte

Målet följs upp genom:

Enkät till beredningsgruppen och parternas medarbetare. 17 enkäter skickades ut och 13 svar har inkommit på frågorna:

Har du under 2024 deltagit i några kompetenshöjande insatser som genomförts inom ramen för ESF-projektet Lärande och Utveckling Finansiell SAMordning (LUFSS)?

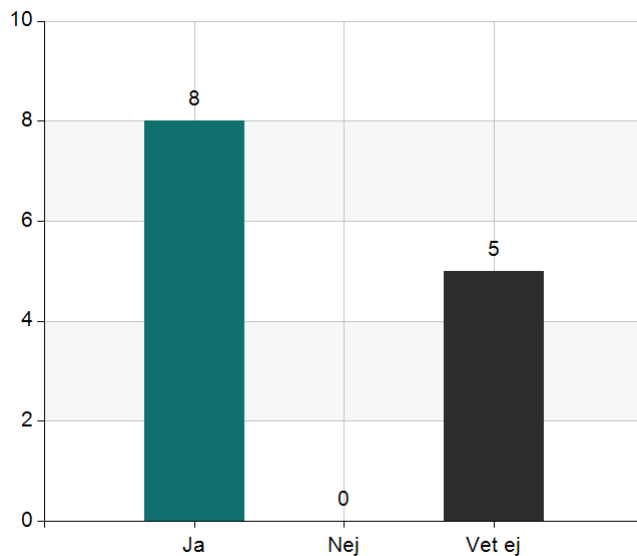
Enkät svar:



Namn	Antal	%
Ja	9	69,2
Nej	3	23,1
Känner inte till projektet	1	7,7
Total	13	100

I verksamhetsplanen anges att parterna ska öka sin kompetens att använda metoder och arbetssätt för individer i behov av samordnad rehabilitering. För att nå målet ska parternas medarbetare ta del av kompetensutveckling och erfarenhetsutbyte. Upplever du att din kunskap om metoder och arbetssätt har ökat under 2024?

Enkät svar:



Namn	Antal	%
Ja	8	61,5
Nej	0	0
Vet ej	5	38,5
Total	13	100

Förväntat resultat:

100% av parternas berörda medarbetare som tagit del av kompetenshöjande aktiviteter ska ange att de har utökat sin kunskap om metoder och arbetssätt för personer i behov av samordnad rehabilitering.

Måluppfyllelse:

Styrelsen bedömer att målet inte är uppnått då 61,5% av respondenterna anger att de har utökat sin kunskap och 69,2% anger att de har tagit del av kompetensutveckling i projektet. I den sammanställning som görs kontinuerligt av Värmlands projektparaply framgår att deltagandet är högt generellt när det gäller kompetensutveckling inom projektet.

Signering av justerare
på varje sida

Kvalitetsmål

Deltagare i insatser eller aktiviteter som är finansierade av förbundet ska uppleva att de har fått ett bra stöd under projektiden.

För att nå målet ska följande aktiviteter genomföras:

Aktiviteter med syfte att deltagaren ska stegförflyttas mot arbete eller studier

Målet följs upp genom:

Indikatorer

Förväntat resultat:

Vid deltagande i insatser eller aktiviteter som är finansierade av förbundet ska 100% uppleva ett bra stöd och en personlig utveckling.

Måluppfyllelse:

Målet följs upp av de finansierade insatserna och redovisas i respektive årsredovisning.

Finansiellt mål

Samordningsförbundet ska bedrivas inom beslutad budget, även om det medför att de angivna målen inte helt kan uppnås. De projekt som förbundet finansierar ansvarar över att med hjälp av beviljade medel sträva efter att nå uppsatta mål.

Förbundets egna kapital bör inte överstiga nationella rådets rekommendation om 20% av förbundets intäkter.

Måluppfyllelse:

Styrelsen bedömer att förbundet inte har uppfyllt det finansiella målet då överskjutande medel överstiger nationella rådets rekommendation. Orsaken är att en av de finansierade insatserna inte har kunnat debitera förbundet fullt ut på grund av att det inte har varit möjligt att köpa arbetsterapeuttimmar så som det var beviljat i projektansökan. Utöver det så fanns en del överskjutande medel kvar från 2023 då den finansierade insatsen Nyckeln avslutades under pågående år. Parterna har informerats om möjligheten att ansöka om medel/ytterligare medel, men ingen ansökan har inkommit.

Förbundet deltar i ett stort ESF-projekt och det mesta som rör

utbildning/kompetensutveckling bekostas av ESF vilket gör att förbundet inte har haft någon kostnad för det under 2024.

Sammanfattning mål

Förbundets administrativa kostnader är låga vilket gör att förbundets verksamhet kan bedömas ändamålsenlig och effektiv. För att uppnå en bättre ekonomisk hushållning behöver målen kopplas och följas upp mot ekonomin på ett bättre sätt. Styrelsen behöver kunna följa att de medel som satsas ger det resultat som styrelsen förväntar sig. Utifrån redovisad måluppfyllelse är den samlade bedömningen att de medel som styrelsen beviljat för olika insatser ger effekt även om det är så att vissa mål inte är uppfyllda eller till viss del uppfyllda. Målgruppen som de finansierade insatserna arbetar med består av personer som står långt ifrån arbetsmarknaden vilket gör att vägen till egen försörjning som regel är lång. När det

gäller strukturell nivå och måluppfyllelse så ger pågående aktiviteter inom ramen för ESF-projektet god effekt. Det finns idag en helt annan samverkan mellan förbunden i Värmland/Dal. Samverkan kommer att fortsätta att utvecklas under 2025 bland annat genom gemensam aktivitet mellan styrelser.

Målgrupper

Målgruppen utgörs av personer i förvärvsaktiv ålder som är i behov av samordnade insatser. Behoven kan vara fysiska, psykiska, sociala och arbetsmässiga.

Särskilt prioriterade målgrupper:

- Personer med psykisk ohälsa
- Kvinnor som är utsatta för våld i nära relation
- Unga 16-30 år
- Unga vuxna med funktionsnedsättning

Insatser

Förutom de individriktade insatser som genomförts under året har förbundet deltagit i följande strukturpåverkande insatser/aktiviteter:

- Samverkansmöten mellan projekten
- Kompetensutveckling/utbildning/samverkan inom ESF-projektet
- Utbildningsdag för styrelse och beredningsgrupp
- Gemensam dag mellan beredningsgrupper i Värmland/Dal
- Utvecklingsdag finansierade insatser

Projekt Drivkraft Filipstad

Projektstart 1709

Projektägare: Filipstads kommun

Syfte

Genom samverkan mellan parterna, ge individuellt stöd för att öka möjligheten till snabbare stegförflyttningar mot eget arbete eller studier för individer i behov av samordnad rehabilitering.

Målgrupp

- Personer med psykisk ohälsa
- Unga 16-30 år

Mål

Kortsiktiga mål

100% av deltagarna ska ange att de under sin tid i projektet har gjort stegförflyttningar mot arbete eller studier.

100% av deltagarna ska uppge att de upplever en förbättrad hälsa

100% av deltagarna ska uppleva ett bra stöd, möjlighet till personlig utveckling och delaktighet under sin tid i projektet.

Långsiktiga mål

Signering av justerare på varje sida

Deltagarna ska gå vidare till arbete, studier eller vara aktivt arbetsökande hos Arbetsförmedlingen

Projekt Drivkraft Storfors

Projektstart 1709

Projektägare: Storfors kommun

Syfte

Projektet syftar till att identifiera drivkraften hos varje enskild deltagare. Syftet är även att försöka minska den psykiska ohälsan bland deltagarna.

Målgrupp

Målgruppens åldersspann är 18-64 år.

Prioriterade grupper:

- Personer med psykisk ohälsa
- Unga 16-30 år

Mål

Kortsiktiga mål

Stegförflyttning mot arbete eller studier

Utveckla och förstärka samverkan mellan parterna inom FINSAM

Samtliga deltagare ska uppleva en personlig utveckling under tiden de medverkar i projektet

Förbättrad hälsa hos deltagarna

Långsiktigt mål

Deltagarna ska gå vidare till arbete, studier eller vara aktivt arbetsökande hos Arbetsförmedlingen

Uppföljning och resultat för individriktade insatser

Utfall projekt Drivkraften Storfors och Drivkraften Filipstad

- Kostnad i Uppföljning Finsam: 1 360 000 kronor
- Redovisning:
 - Totalt antal deltagare under året: 39
 - Antal kvinnor: 23
 - Antal män: 16
 - Antal avslutade: 16 (9 kvinnor och 7 män)
 - Avslutsorsaker:
 - 3 studier
 - 1 arbete
 - 1 daglig verksamhet LSS
 - 2 sjukersättning
 - 5 åter anvisande myndighet
 - 1 rehabiliteringssamverkan
 - 2 flytt

1 föräldraledig

Sammanfattningsvis så går det att konstatera att projekten har arbetat så som det var tänkt. Det har bytts projektledare i Drivkraften Storfors och projektledaren i Filipstad avslutade sin anställning i slutet av 2024.

Uppföljning och resultat för strukturövergripande insatser

Kompetenshöjande insatser i form av utbildningstillfällen och workshops/nätverksträffar har genomförts främst inom ramen för det gemensamma ESF-projektet. Utbildning i BIP påbörjades under året. När det gäller övriga strukturövergripande insatser så har samverkan mellan projekten fortgått och utvecklats under året. Projektledarna och förbundschef har deltagit i nätverksträff mellan alla finansierade insatser. Beredningsgrupperna genomförde i maj en gemensam utvecklingsdag inom ramen för ESF-projektet. Uppföljning sker våren 2025.

Förbundscheferna i samtliga förbund som ingår i ESF-projektet har träffats både i Karlstad och Tällberg för gemensam utveckling under året.

1.6. Förväntad utveckling

Drivkraft Filipstad och Drivkraft Storfors är beviljade medel 2024. Ingen övrig ansökan har inkommit. Parterna har fått i uppdrag att se över om det finns behov av att söka medel till ytterligare ett projekt eller som extra finansiering till befintliga projekt.

Det pågår diskussioner i Värmland/Dal om hur framtidens förbund ska se ut. Idag ser förutsättningarna olika ut i förbunden. Inom ramen för ESF-projektet diskuteras hur förbunden ska utvecklas och se ut i framtiden. I april 2025 är det bokat två dagar då samtliga styrelser och förbundschefer ska träffas och diskutera framtid.

En risk- och osäkerhetsfaktor är att förbundet är litet. Förbundet har idag en relativt låg kostnad för administration vilket i sig kan ses som positivt. Dock är det svårare för ett litet förbund med få timmar administration att hantera utvecklings- och förändringsarbete på samma premisser som större förbund. Förbundets storlek har nedfört vissa utmaningar i samband med ESF-projektet. Det är viktigt att förbunden försöker att vara delaktiga och det är inte helt enkelt för ett litet förbund.

2. Resultaträkning

Resultaträkning

Belopp i kr.	Not	2024	2023
Verksamhetens intäkter	2	1 852 000	1 830 000
Verksamhetens kostnader	3	-1 701 754	-1 573 348
Avskrivningar		0	0
Verksamhetens resultat		150 246	256 652
Finansiella intäkter		0	0
Finansiella kostnader		0	0
Resultat efter finansiella poster		150 246	256 652
Extraordinära poster		0	0
Årets resultat		150 246	256 652

3. Balansräkning

Balansräkning

Belopp i kr.	Not	2024-12-31	2023-12-31
Tillgångar			
Anläggningstillgångar			
Maskiner och inventarier		0	0
Summa anläggningstillgångar		0	0
Omsättningstillgångar			
Fordringar	4	120 144	0
Kortfristiga placeringar		0	0
Kassa och bank		562 186	510 254
Summa omsättningstillgångar		682 330	510 254
Summa tillgångar		682 330	510 254
Eget kapital, avsättningar och skulder			
Eget kapital			
Årets resultat		150 247	256 652
Övrigt eget kapital		460 254	203 601
Avsättning			
Avsättningar för pensioner		0	0
Skulder			
Långfristiga skulder		0	0
Kortfristiga skulder	5	71 829	50 000
Summa eget kapital, avsättningar och skulder		682 330	510 254
Ansvarsförbindelser		0	0

4. Kassaflödesanalys

Kassaflödesanalys

Belopp i kr.	2024	2023
Årets resultat	150 246	256 652
Justering för ej likviditetspåverkande poster	0	0
Medel från verksamheten före förändring av rörelsekapital	150 246	256 652
Ökning/minskning kortfristiga fordringar	120 144	10 475
Ökning/minskning kortfristiga skulder	21 829	-245 750
Kassaflöde från den löpande verksamheten	141 973	-235 227
Årets kassaflöde		
Likvida medel vid årets början	510 254	488 828
Likvida medel vid årets slut	562 186	510 254
Årets förändring likvida medel	51 931	21 426

5. Driftredovisning

	Utfall 2024	Budget 2024	Avvikelse 2024	Utfall 2023
Administration	285 719	280 000	-5 719	249 233
Projekt Drivkraft Filipstad	700 000	700 000	0	540 000
Projekt Drivkraft Storfors	660 000	780 000	120 000	590 000
Projekt Nyckeln	0	0	0	141 990
Revision	28 000	30 000	2 000	26 000
Kurser	0	20 000	20 000	0
Övrigt	28 035	41 000	12 965	26 125

6. Noter

Not 1. Redovisningsprinciper

Årsredovisningen är i tillämpliga delar upprättad i enlighet med Lag (2018:597) om kommunal bokföring och redovisning samt rekommendationer från Rådet för kommunal redovisning. Vissa anpassningar har gjorts till Finsams verksamhet.

Not 2. Verksamhetens intäkter

	2024	2023
Driftbidrag från staten	926 000	915 000
Driftbidrag från Filipstads kommun	231 500	228 750
Driftbidrag från Storfors kommun	231 500	228 750
Driftbidrag från region	463 000	457 500
EU-medel och andra bidrag	0	0
Övriga intäkter	0	0
Summa	1 852 000	1 830 000

Not 3. Verksamhetens kostnader

	2024	2023
Arvoden	59 255	33 433
Administrativa tjänster	226 464	215 800
Projekt	1 360 000	1 271 990
Övrigt	56 035	52 125
Summa	1 701 754	1 573 348

Not 4. Fordringar

	2024-12-31	2023-12-31
Moms	144	0
Återbetalning projektmedel	120 000	0
Summa	120 144	0

Not 5. Kortfristiga skulder

	2024-12-31	2023-12-31
Administrativa tjänster	56 616	0
Arvoden	14 763	0
Projekt	0	50 000
Övrigt	450	0
Summa	71 829	50 000

7. Styrelsens underskrift

Vi intygar att årsredovisningen ger en rättvisande bild av verksamhetens resultat samt kostnader, intäkter och förbundets ekonomiska ställning.

(Då varje ledamot sitter på personligt mandat ska de inte skriva under i egenskap av representant för en myndighet, utan från sin roll i Samordningsförbundets styrelse.)

Datum:.....

.....
Marina Isaksson
Ordförande

.....
Björn Eriksson
Vice ordförande

.....
Patrik Fornander
Ledamot

.....
Madelene Lans Deinoff
Ledamot

.....
Ingmar Olsson
Ledamot

Bilagor

Vår revisionsberättelse har avgetts den.....2025

.....
Dan Kihlström
Revisor utsedd av Regionen
och av kommunerna

.....
Jenny Barksjö Forslund
Auktoriserad revisor
utsedd av staten